

# SALAMANCA TECH



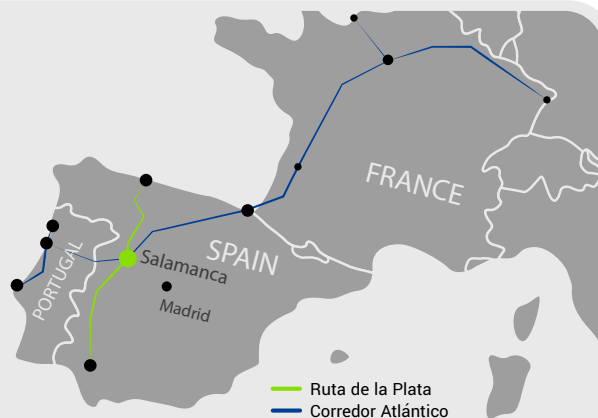
Ayuntamiento  
de Salamanca



## ¿QUÉ ES EL PUERTO SECO?

La **Plataforma Logística Intermodal de Salamanca** cuenta con un Puerto Seco, esencial para el movimiento de mercancías entre la península y el resto de Europa.

**El Puerto Seco convierte a Salamanca en uno de los centros logísticos más importantes del oeste de España**



## OBJETIVO



Impulsar el transporte de mercancías por ferrocarril, aprovechando la ubicación estratégica de Salamanca



Captar flujos de mercancías entre Portugal, Castilla y León y el norte de Europa

## LA TERMINAL INTERMODAL FERROVIARIA GESTIONA:



Contenedores convencionales y refrigerados



Cereales y fertilizantes



Habilitación para autopistas ferroviarias

## ¿QUÉ SE OFRECE?



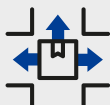
Servicios al transportista



Suelo industrial accesible con ventajas económicas



Unidad agroalimentaria con naves refrigeradas



Aduana



Centro de transportes con estacionamiento vigilado



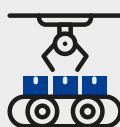
Gasolinera, gasinera y electro gasolinera

## ¿POR QUÉ ELEGIR EL PUERTO SECO DE SALAMANCA?



### Ubicación estratégica

- Forma parte del Corredor Atlántico y nodo de la Red Global
- Situada a menos de dos horas de Madrid y Portugal



### Instalaciones

- Intermodalidad con enganche ferroviario a la red principal y acceso directo a autovías



### Ventajas de la plataforma

- Ecosistema emprendedor con servicios tecnológicos en el marco de Salamanca Tech